

ZUFAHRTEN & PARKPLÄTZE

Aussteller im Sektor A

In den Marktzone herrscht absolutes Fahr- und Parkierverbot!

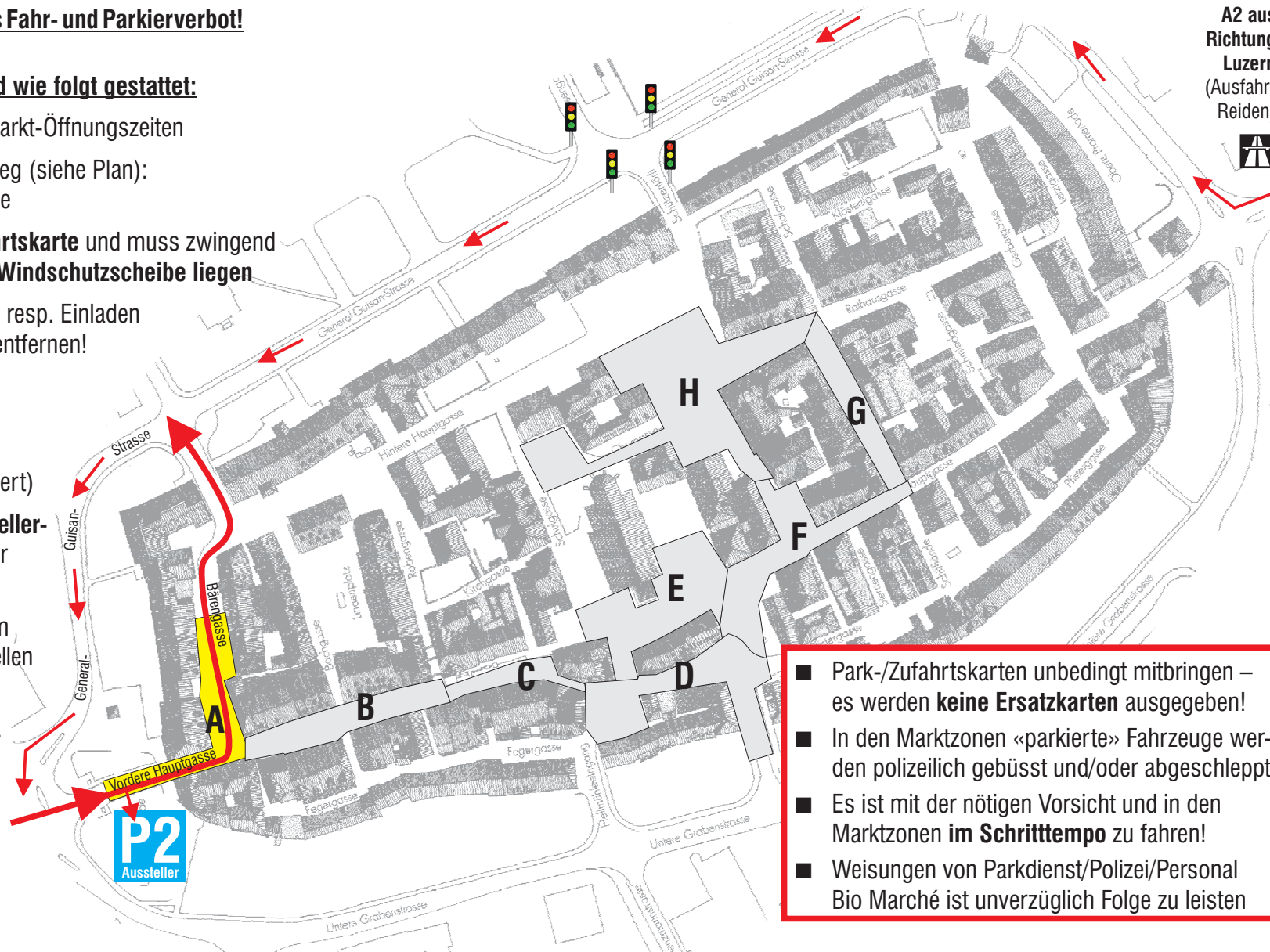
Zufahrt zu/Wegfahrt von Ihrem Stand wie folgt gestattet:

- Ausschliesslich **ausserhalb** der Markt-Öffnungszeiten
- Zufahrt nur über folgenden Fahrweg (siehe Plan):
Vordere Hauptgasse > Bäregasse
- Die Parkkarte dient auch als **Zufahrtskarte** und muss zwingend **schon bei der Zufahrt hinter der Windschutzscheibe liegen**
- Das Fahrzeug ist **sofort** nach Aus- resp. Einladen der Ware aus den Marktzone zu entfernen!

Ausstellerparkplatz P2:

- Zufahrt direkt nach Einfahrt in die Vord. Hauptgasse rechts (signalisiert)
- Zufahrt nur mit **persönlicher Aussteller-Parkkarte** (1 pro Tag, vorgängig per Post zugestellt)
- Weitere Fahrzeuge gegen Gebühr im Altstadtparking beim Bahnhof abstellen
- P2 ist **nur für PW** zugänglich.
> Für Lieferwagen, Anhänger o.Ä. bitte **umgehend**/so früh wie möglich mit Bio Marché AG Kontakt aufnehmen

A1/A2 aus Richtung
Bern/Basel/Zürich
(Ausfahrt Oftringen/Zofingen)



A2 aus Richtung
Luzern
(Ausfahrt
Reiden)



ZUFAHRTEN & PARKPLÄTZE

Aussteller im Sektor B (Stand-Nr. 17 – 25)

In den Marktzone herrscht absolutes Fahr- und Parkierverbot!

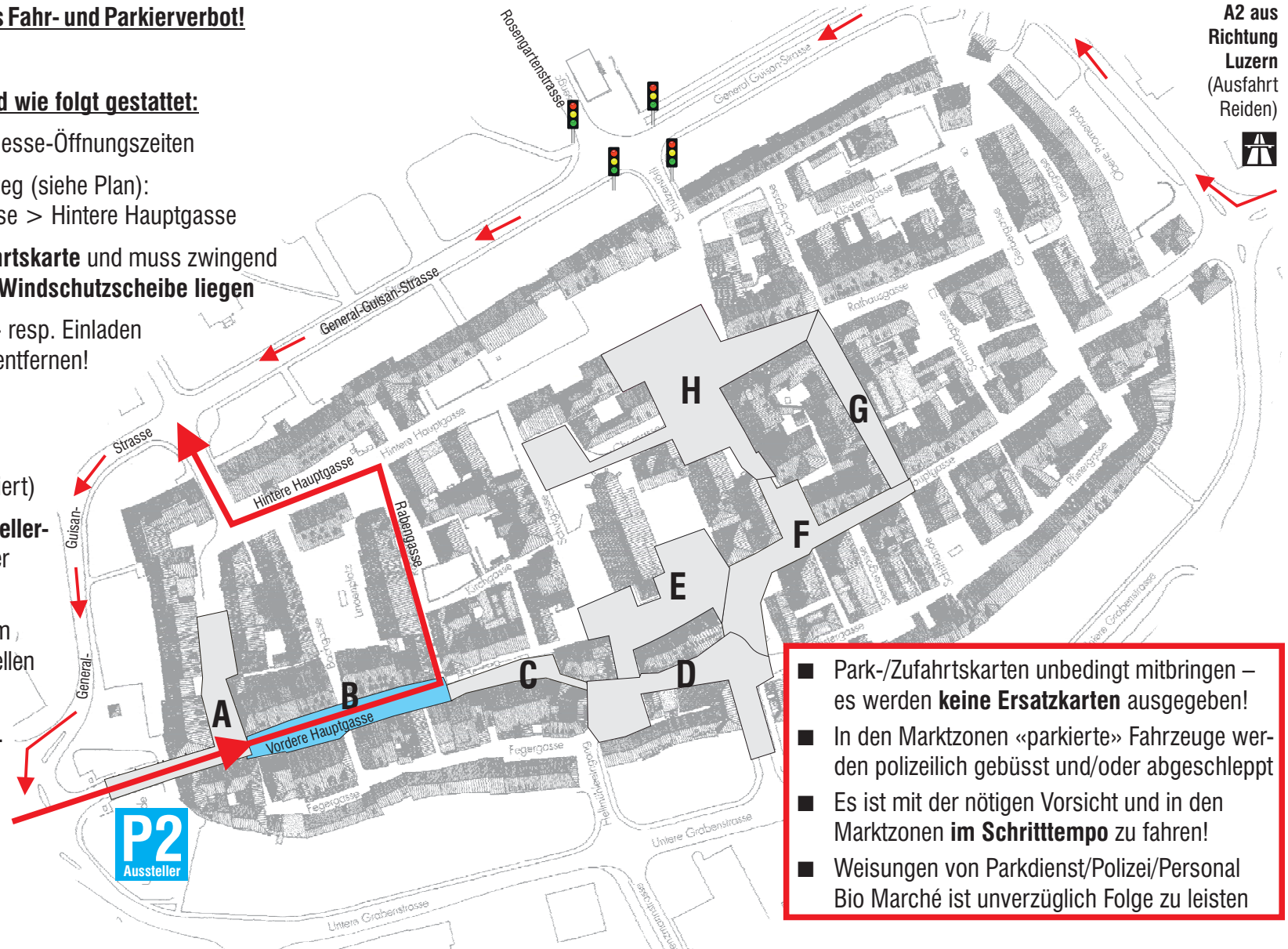
Zufahrt zu/Wegfahrt von Ihrem Stand wie folgt gestattet:

- Ausschliesslich **ausserhalb** der Messe-Öffnungszeiten
- Zufahrt nur über folgenden Fahrweg (siehe Plan):
Vordere Hauptgasse > Rabengasse > Hintere Hauptgasse
- Die Parkkarte dient auch als **Zufahrtskarte** und muss zwingend **schon bei der Zufahrt hinter der Windschutzscheibe liegen**
- Das Fahrzeug ist **sofort** nach Aus- resp. Einladen der Ware aus den Marktzone zu entfernen!

Ausstellerparkplatz P2:

- Zufahrt direkt nach Einfahrt in die Vord. Hauptgasse rechts (signalisiert)
- Zufahrt nur mit **persönlicher Aussteller-Parkkarte** (1 pro Tag, vorgängig per Post zugestellt)
- Weitere Fahrzeuge gegen Gebühr im Altstadtparking beim Bahnhof abstellen
- P2 ist **nur für PW** zugänglich.
> Für Lieferwagen, Anhänger o.Ä. bitte **umgehend**/so früh wie möglich mit Bio Marché AG Kontakt aufnehmen

A1/A2 aus Richtung
Bern/Basel/Zürich
(Ausfahrt Oftringen/Zofingen)



A2 aus Richtung
Luzern
(Ausfahrt Reiden)



- Park-/Zufahrtskarten unbedingt mitbringen – es werden **keine Ersatzkarten** ausgegeben!
- In den Marktzone «parkierte» Fahrzeuge werden polizeilich gebüsst und/oder abgeschleppt
- Es ist mit der nötigen Vorsicht und in den Marktzone **im Schrittempo** zu fahren!
- Weisungen von Parkdienst/Polizei/Personal Bio Marché ist unverzüglich Folge zu leisten

ZUFAHRTEN & PARKPLÄTZE

Aussteller im Sektor B (Stand-Nr. 26 – 38)

In den Marktzone herrscht absolutes Fahr- und Parkierverbot!

Zufahrt zu/Wegfahrt von Ihrem Stand wie folgt gestattet:

- Ausschliesslich **ausserhalb** der Markt-Öffnungszeiten
- Zufahrt nur über folgenden Fahrweg (siehe Plan):
Vordere Hauptgasse > Rabengasse > Hintere Hauptgasse
- Die Parkkarte dient auch als **Zufahrtskarte** und muss zwingend **schon bei der Zufahrt hinter der Windschutzscheibe liegen**
- Das Fahrzeug ist **sofort** nach Aus- resp. Einladen der Ware aus den Marktzone zu entfernen!


Ausstellerparkplatz:

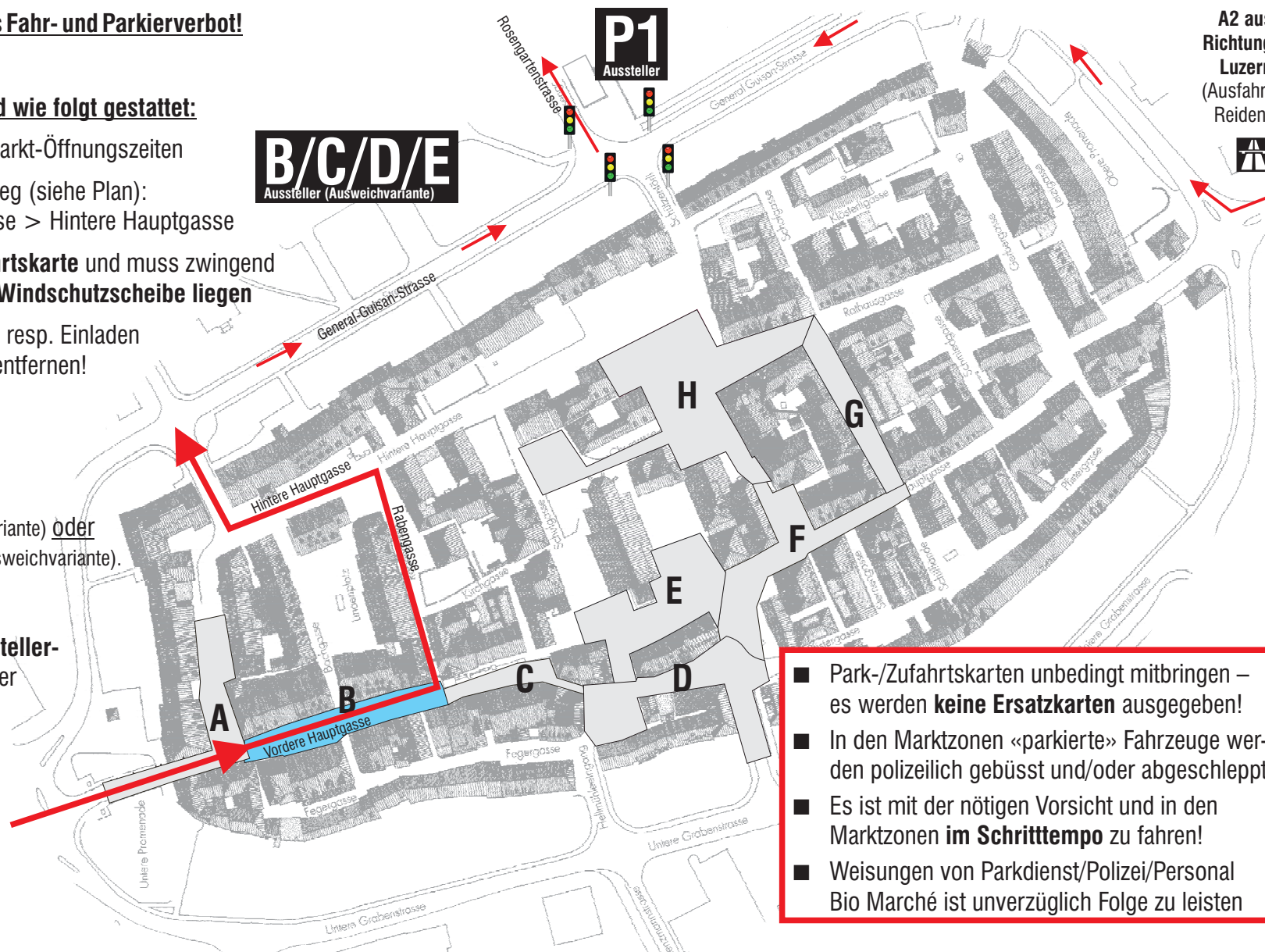
Je nach Witterungsbedingungen weist Ihnen der Parkdienst zu:

- **Ausstellerparkplatz «P1»** (Normalvariante) oder
- **Ausstellerparkplatz «B/C/D/E»** (Ausweichvariante).

Bitte beachten Sie die Signalisation!

- Zufahrt nur mit **persönlicher Aussteller-Parkkarte** (1 pro Tag, vorgängig per Post zugestellt)
- Weitere Fahrzeuge können Sie gegen Gebühr im Altstadtparking beim Bahnhof abstellen

A1/A2 aus Richtung
Bern/Basel/Zürich 
(Ausfahrt Oftringen/Zofingen)



ZUFAHRTEN & PARKPLÄTZE

Aussteller im Sektor C

In den Marktzone herrscht absolutes Fahr- und Parkierverbot!

Zufahrt zu/Wegfahrt von Ihrem Stand (rote Pfeile):

- Ausschliesslich **ausserhalb** der Messe-Öffnungszeiten
- Zufahrt nur über folgenden Fahrtweg (siehe Plan):
Hellmühleingang > Fegergasse > Hechtgasse >
Vordere Hauptgasse > Hellmühleingang
- Die Parkkarte dient auch als **Zufahrtskarte** und muss zwingend **schon bei der Zufahrt hinter der Windschutzscheibe liegen**
- Das Fahrzeug ist **sofort** nach Aus- resp. Einladen der Ware aus den Marktzone zu entfernen!

Ausstellerparkplatz (blaue Pfeile):

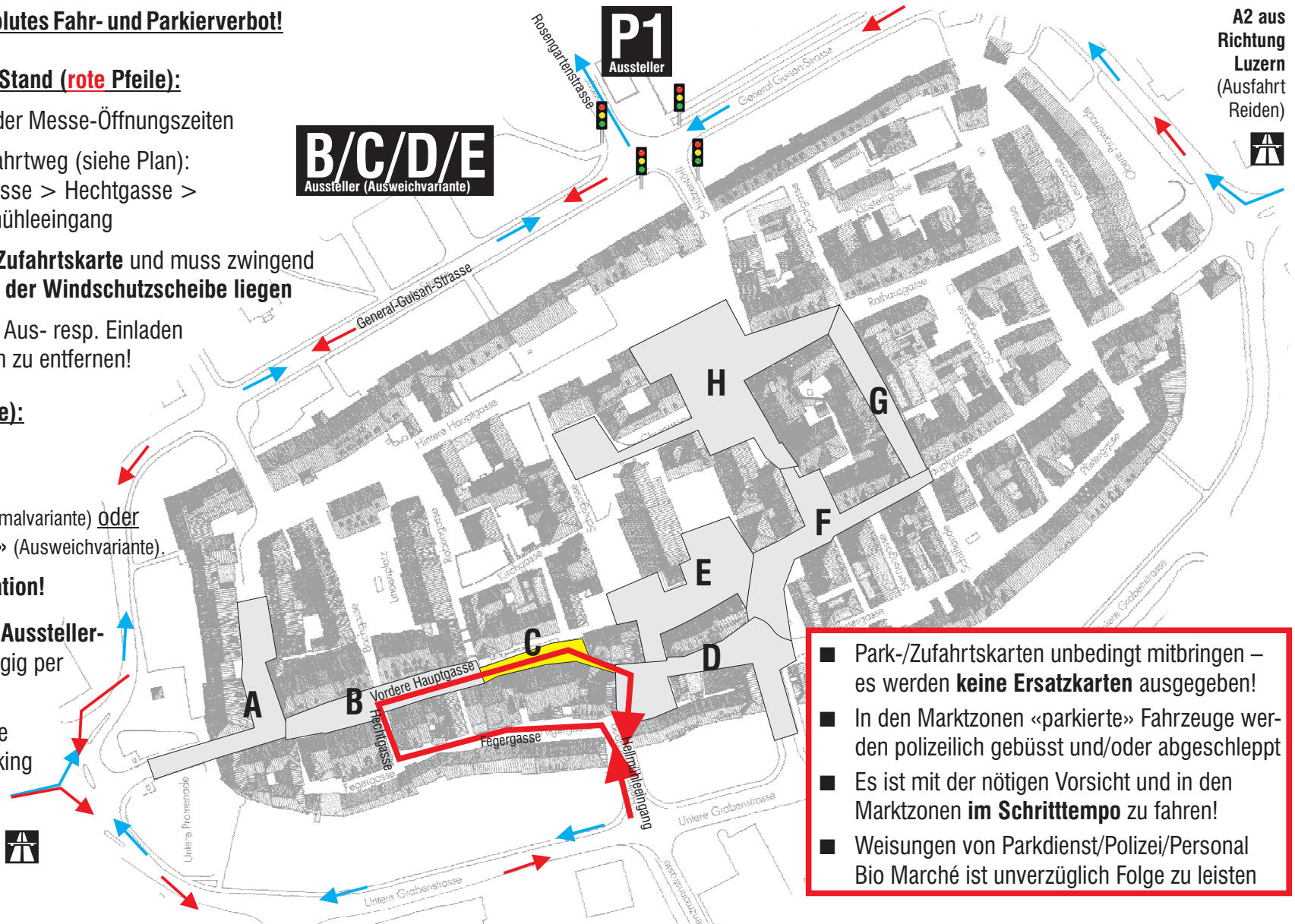
Je nach Witterungsbedingungen weist Ihnen der Parkdienst zu:

- **Ausstellerparkplatz «P1»** (Normalvariante) oder
- **Ausstellerparkplatz «B/C/D/E»** (Ausweichvariante).

Bitte beachten Sie die Signalisation!

- Zufahrt nur mit **persönlicher Aussteller-Parkkarte** (1 pro Tag, vorgängig per Post zugestellt)
- Weitere Fahrzeuge können Sie gegen Gebühr im Altstadtparking beim Bahnhof abstellen

A1/A2 aus Richtung
Bern/Basel/Zürich
(Ausfahrt Oftringen/Zofingen)



ZUFAHRTEN & PARKPLÄTZE

Aussteller im Sektor D

In den Marktzone herrscht absolutes Fahr- und Parkierverbot!

Zufahrt zu/Wegfahrt von Ihrem Stand (rote Pfeile):

- Ausschliesslich **ausserhalb** der Markt-Öffnungszeiten
- Zufahrt nur über folgenden Fahrtweg (siehe Plan):
Bahnhofstrasse > Vordere Hauptgasse > Hellmühleingang
- Die Parkkarte dient auch als **Zufahrtskarte** und muss zwingend **schon bei der Zufahrt hinter der Windschutzscheibe liegen**
- Das Fahrzeug ist **sofort** nach Aus- resp. Einladen der Ware aus den Marktzone zu entfernen!

Ausstellerparkplatz (blaue Pfeile):

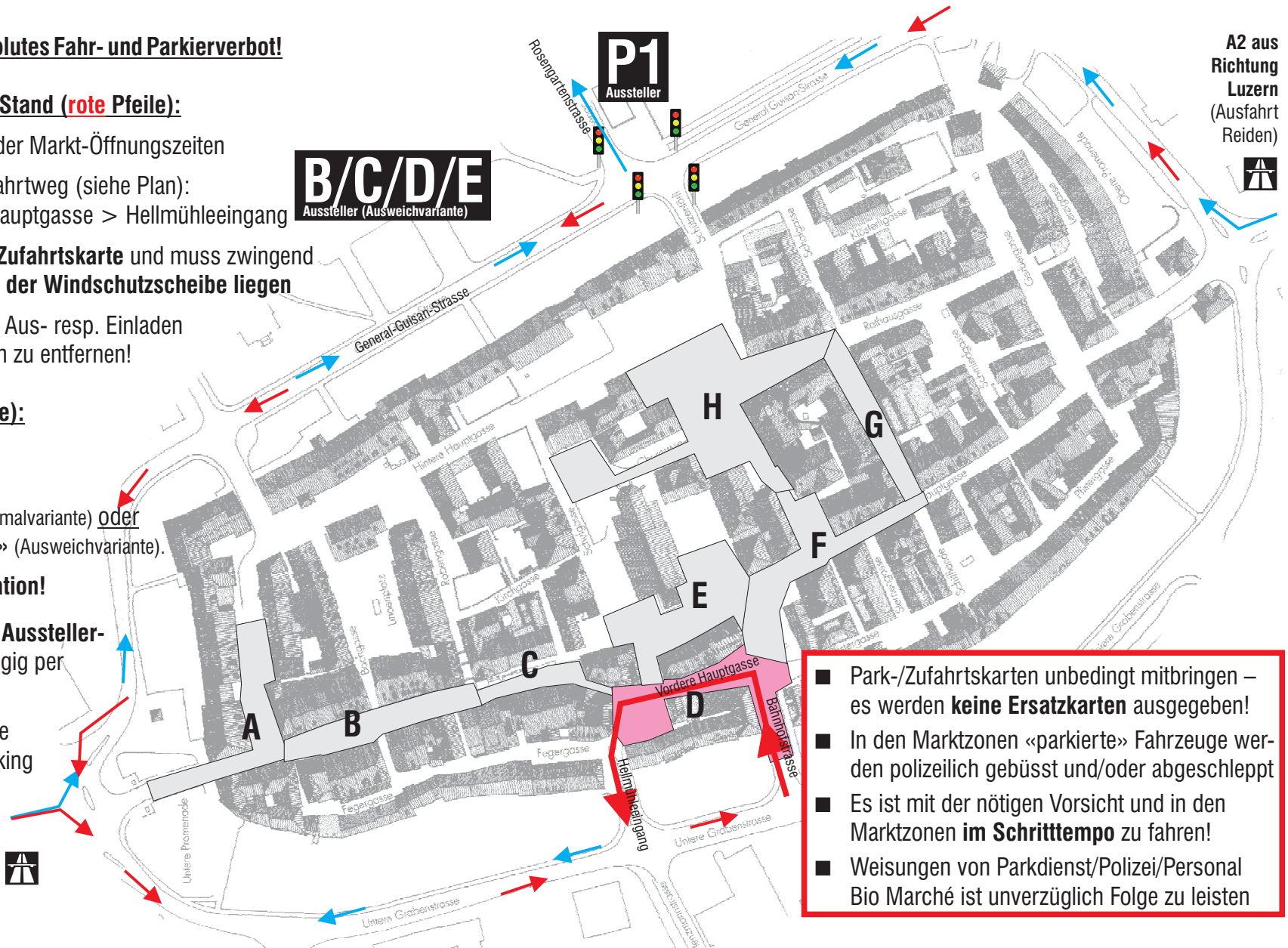
Je nach Witterungsbedingungen weist Ihnen der Parkdienst zu:

- **Ausstellerparkplatz «P1»** (Normalvariante) oder
- **Ausstellerparkplatz «B/C/D/E»** (Ausweichvariante).

Bitte beachten Sie die Signalisation!

- Zufahrt nur mit **persönlicher Aussteller-Parkkarte** (1 pro Tag, vorgängig per Post zugestellt)
- Weitere Fahrzeuge können Sie gegen Gebühr im Altstadtparking beim Bahnhof abstellen

A1/A2 aus Richtung
Bern/Basel/Zürich
(Ausfahrt Oftringen/Zofingen)



- Park-/Zufahrtskarten unbedingt mitbringen – es werden **keine Ersatzkarten** ausgegeben!
- In den Marktzone «parkierte» Fahrzeuge werden polizeilich gebüsst und/oder abgeschleppt
- Es ist mit der nötigen Vorsicht und in den Marktzone **im Schritttempo** zu fahren!
- Weisungen von Parkdienst/Polizei/Personal Bio Marché ist unverzüglich Folge zu leisten

ZUFAHRTEN & PARKPLÄTZE

Aussteller im Sektor E

In den Marktzone herrscht absolutes Fahr- und Parkierverbot!

Zufahrt zu/Wegfahrt von Ihrem Stand (rote Pfeile):

- Ausschliesslich **ausserhalb** der Markt-Öffnungszeiten
- Zufahrt nur über folgenden Fahrtweg (siehe Plan):
Hintere Hauptgasse > Schulgasse (und gleicher Weg retour)
- Die Parkkarte dient auch als **Zufahrtskarte** und muss zwingend **schon bei der Zufahrt hinter der Windschutzscheibe liegen**
- Das Fahrzeug ist **sofort** nach Aus- resp. Einladen der Ware aus den Marktzone zu entfernen!


Ausstellerparkplatz (blaue Pfeile):

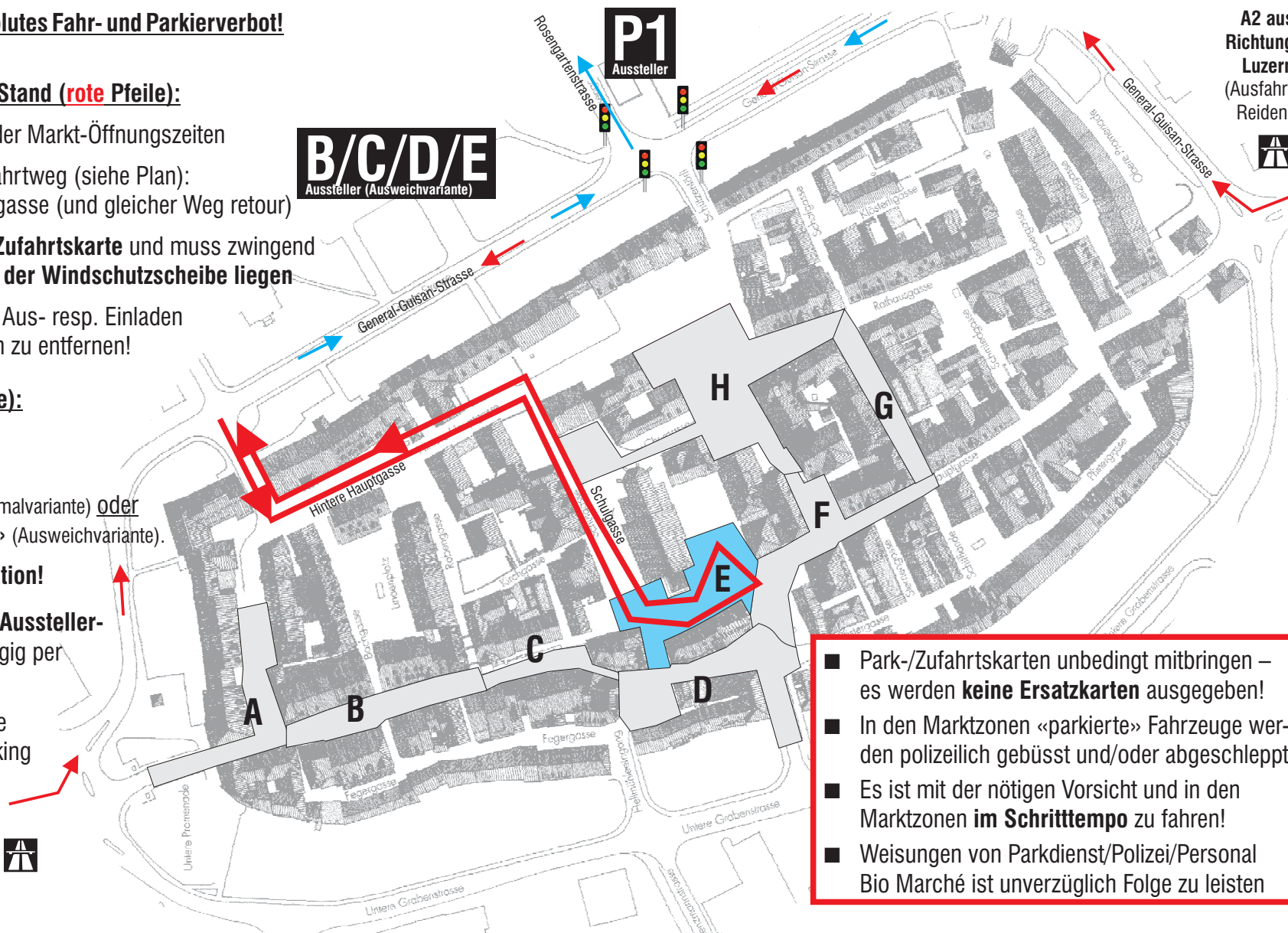
Je nach Witterungsbedingungen weist Ihnen der Parkdienst zu:

- **Ausstellerparkplatz «P1»** (Normalvariante) oder
- **Ausstellerparkplatz «B/C/D/E»** (Ausweichvariante).

Bitte beachten Sie die Signalisation!

- Zufahrt nur mit **persönlicher Aussteller-Parkkarte** (1 pro Tag, vorgängig per Post zugestellt)
- Weitere Fahrzeuge können Sie gegen Gebühr im Altstadtparking beim Bahnhof abstellen

**A1/A2 aus Richtung
Bern/Basel/Zürich** 
(Ausfahrt Oftringen/Zofingen)



ZUFAHRTEN & PARKPLÄTZE

Aussteller im Sektor F

In den Marktzone herrscht absolutes Fahr- und Parkierverbot!

Zufahrt zu/Wegfahrt von Ihrem Stand (rote Pfeile):

- Ausschliesslich **ausserhalb** der Markt-Öffnungszeiten
- Zufahrt nur über folgenden Fahrtweg (siehe Plan):
Bahnhofstrasse > Vordere Hauptgasse
- Die Parkkarte dient auch als **Zufahrtskarte** und muss zwingend **schon bei der Zufahrt hinter der Windschutzscheibe liegen**
- Das Fahrzeug ist **sofort** nach Aus- resp. Einladen der Ware aus den Marktzone zu entfernen!

Ausstellerparkplatz (blaue Pfeile):

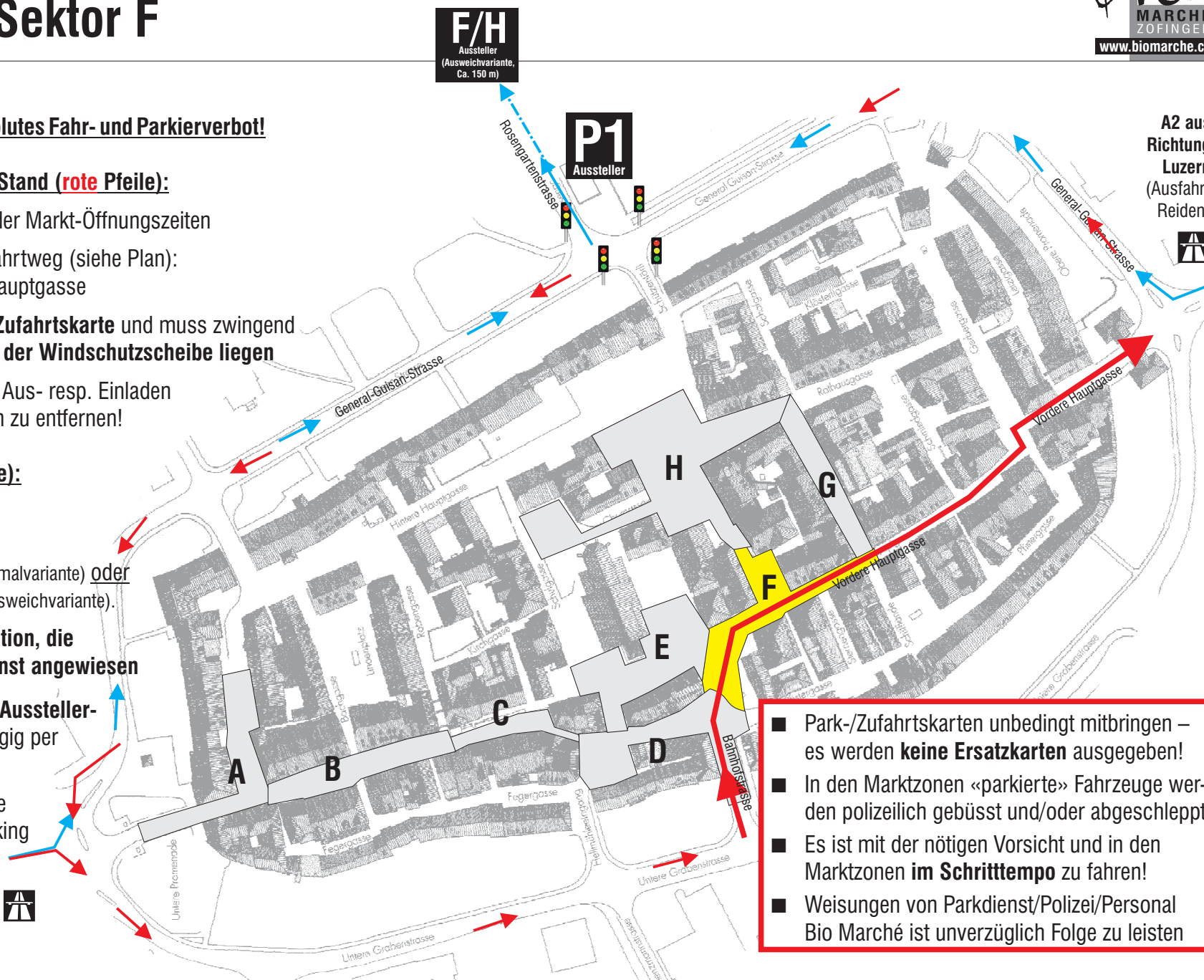
Je nach Witterungsbedingungen weist Ihnen der Parkdienst zu:

- **Ausstellerparkplatz «P1»** (Normalvariante) oder
- **Ausstellerparkplatz «F/H»** (Ausweichvariante).

Bitte beachten Sie die Signalisation, die Zufahrt wird Ihnen vom Parkdienst angewiesen

- Zufahrt nur mit **persönlicher Aussteller-Parkkarte** (1 pro Tag, vorgängig per Post zugestellt)
- Weitere Fahrzeuge können Sie gegen Gebühr im Altstadtparking beim Bahnhof abstellen

**A1/A2 aus Richtung
Bern/Basel/Zürich**
(Ausfahrt Oftringen/Zofingen)



ZUFAHRTEN & PARKPLÄTZE

Aussteller im Sektor G

In den Marktzone herrscht absolutes Fahr- und Parkierverbot!

Zufahrt zu/Wegfahrt von Ihrem Stand (rote Pfeile):

- Ausschliesslich **ausserhalb** der Markt-Öffnungszeiten
- Zufahrt nur über folgenden Fahrtweg (siehe Plan):
Vordere Hauptgasse > Gerbergasse > Rathausgasse > Engelgasse > Vordere Hauptgasse
- Die Parkkarte dient auch als **Zufahrtskarte** und muss zwingend **schon bei der Zufahrt hinter der Windschutzscheibe liegen**
- Das Fahrzeug ist **sofort** nach Aus- resp. Einladen der Ware aus den Marktzone zu entfernen!


Ausstellerparkplatz P1 (blaue Pfeile):

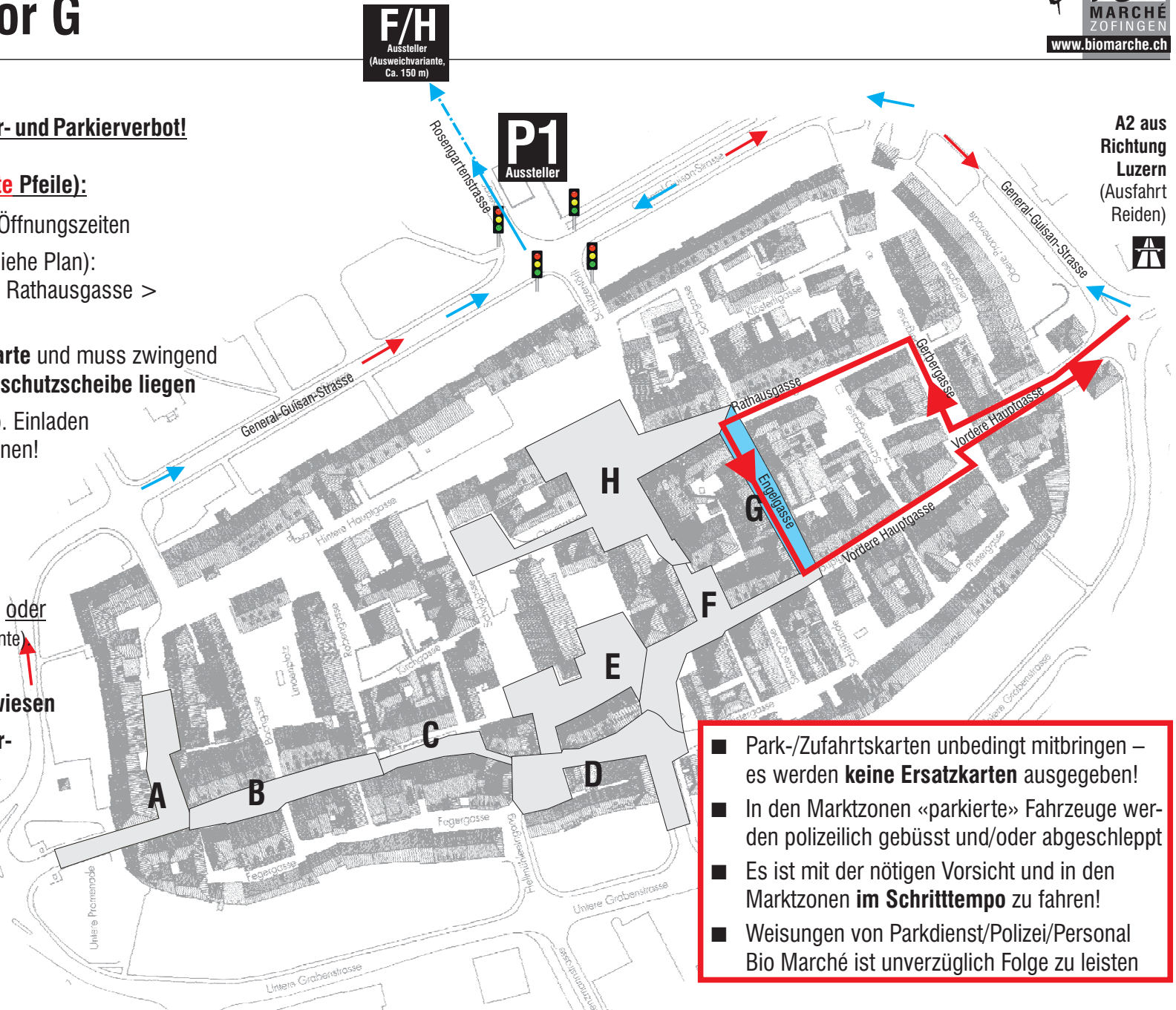
Je nach Witterungsbedingungen weist Ihnen der Parkdienst zu:

- **Ausstellerparkplatz «P1»** (Normalvariante) oder
- **Ausstellerparkplatz «F/H»** (Ausweichvariante)

Bitte beachten Sie die Signalisation, die Zufahrt wird Ihnen vom Parkdienst angewiesen

- Zufahrt nur mit **persönlicher Aussteller-Parkkarte** (1 pro Tag, vorgängig per Post zugestellt)
- Weitere Fahrzeuge können Sie gegen Gebühr im Altstadtparking beim Bahnhof abstellen

**A1/A2 aus Richtung
Bern/Basel/Zürich** 
(Ausfahrt Oftringen/Zofingen)



ZUFAHRTEN & PARKPLÄTZE

Aussteller im Sektor H

In den Marktzone herrscht absolutes Fahr- und Parkierverbot!

Zufahrt zu/Wegfahrt von Ihrem Stand (rote Pfeile):

- Ausschliesslich **ausserhalb** der Markt-Öffnungszeiten
- Zufahrt nur über folgenden Fahrtweg (siehe Plan):
Vordere Hauptgasse > Gerbergasse > Rathausgasse > Niklaus-Thut-Platz > Schützentörl
- Die Parkkarte dient auch als **Zufahrtkarte** und muss zwingend **schon bei der Zufahrt hinter der Windschutzscheibe liegen**
- Das Fahrzeug ist **sofort** nach Aus- resp. Einladen der Ware aus den Marktzone zu entfernen!


Ausstellerparkplatz P1 (blaue Pfeile):

Je nach Witterung weist Ihnen der Parkdienst zu:

- **Ausstellerparkplatz «P1»** (Normalvariante) oder
- **Ausstellerparkplatz «F/H»** (Ausweichvariante).

Bitte beachten Sie die Signalisation, die Zufahrt wird Ihnen vom Parkdienst angewiesen

- Zufahrt nur mit **persönlicher Aussteller-Parkkarte** (1 pro Tag, vorgängig per Post zugestellt)
- Weitere Fahrzeuge können Sie gegen Gebühr im Altstadtparking beim Bahnhof abstellen

**A1/A2 aus Richtung
Bern/Basel/Zürich** 
(Ausfahrt Oftringen/Zofingen)

